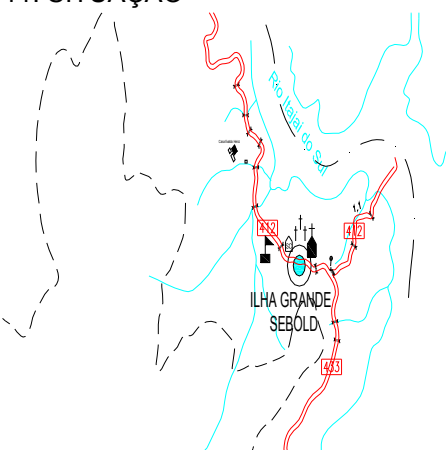




<b>1. MUNICÍPIO: CHAPADÃO DO LAGEADO</b> DENOMINAÇÃO: <b>ENGENHO DE EVALDO HEINZ</b> ENDEREÇO: <b>ESTRADA GERAL – ILHA GRANDE SEBOLD</b> <p align="center">URBANO ( )    RURAL ( <b>X</b> )</p>						<b>2. CHA - 006</b>																						
<b>4. ENTORNO:</b> HOMOGÊNEO DE ÉPOCA ( )    OBS.: HETEROGÊNEO ( ) DESCARACTERIZADO ( <b>X</b> )						<b>3. TIPOLOGIA: ARQUITETURA DIFERENCIADA</b>																						
<b>6. FACHADA PRINCIPAL: MADEIRA</b> DATAÇÃO: <b>1937</b> MATERIAL PREDOMINANTE: <b>MADEIRA</b>						<b>5. USO ATUAL:</b> DESOCUPADO ( <b>X</b> )    RUÍNA ( )																						
<table border="1" style="width:100%; border-collapse: collapse;"> <tr> <td style="width:10%; text-align: center;">Aber.</td> <td style="width:10%; text-align: center;">Verga.</td> <td style="width:15%; text-align: center;">RETA</td> <td style="width:15%; text-align: center;">A. ABAT.</td> <td style="width:15%; text-align: center;">A. PLENO</td> <td style="width:15%; text-align: center;">A. OGIVAL</td> <td style="width:10%; text-align: center;">OUTROS</td> </tr> <tr> <td>JANELA</td> <td></td> <td align="center">-</td> <td></td> <td></td> <td></td> <td></td> </tr> <tr> <td>PORTA</td> <td></td> <td align="center"><b>X</b></td> <td></td> <td></td> <td></td> <td></td> </tr> </table>						Aber.	Verga.	RETA	A. ABAT.	A. PLENO	A. OGIVAL	OUTROS	JANELA		-					PORTA		<b>X</b>					<b>7. N ° DE PAVIMENTOS: 1 (um)</b> PORÃO ( ) SÓTÃO ( ) OUTROS ( )	
Aber.	Verga.	RETA	A. ABAT.	A. PLENO	A. OGIVAL	OUTROS																						
JANELA		-																										
PORTA		<b>X</b>																										
<b>8. COBERTURA: CHALÉ</b> Nº DE ÁGUAS: <b>2 (duas)</b> COM BEIRAL ( <b>X</b> ) COM PLATIBANDA ( )						<b>9. ESTRUTURA: AUTÔNOMA DE MADEIRA</b>																						
<b>10. OUTROS ELEMENTOS EXTERNOS:</b>						<b>11. SITUAÇÃO</b> 																						
<b>12. OBSERVAÇÕES:</b> <b>A edificação se apresenta em estado ruim de conservação</b>						<b>14. IMPLANTAÇÃO:</b> 																						
<b>13. FOTO:</b> 						<b>15. TRATAMENTO DA ÁREA EXTERNA:</b>																						

				<b>PASTAGEM</b>			
				DATA: <b>27/09/06</b>			
				16. PESQUISADOR: <b>FABIANA</b>			
17. DENOMINAÇÃO: <b>ENGENHO DE EVALDO HEINZ</b>							
18. DADOS HISTÓRICOS: <b>Construído em 1937, pelo Sr. Nicolau Heinz para a fabricação de farinha. Por muitos anos este era o sustento da família. A tradição passou de pai para filho, sendo que hoje o Engenho pertence ao seu filho Evaldo Heinz.</b>							
FONTE: <b>SOLANGE DA SILVEIRA MARQUEZ – AGENTE CULTURAL DO MUNICÍPIO</b>							
19. PROPRIETÁRIO: <b>EVALDO HEINZ</b>				ENDEREÇO: <b>ESTRADA GERAL – ILHA GRANDE SEBOLD</b>			
20. COMPART.	PISO	PAREDE	FORRO	COMPARTIM.	PISO	PAREDE	FORRO
<b>Todos</b>	Chão batido	madeira	-				
21. PORTAS:	MATERIAL	BANDEIRAS	JANELAS:	MATERIAL	BANDEIRAS	OUTROS VÃOS:	
<b>Todas</b>	madeira	-				<b>Tipo: Abrir</b>	
22. ESCADAS:	DEGRAU	GUARD.CORP.	CORRIMÃO	23. MOBILIÁRIO SIGNIFICATIVO:			
				<b>- rodas moinho</b>			

24. PLANTAS



25. OBSERVAÇÕES

26. ÁREA DO TERRENO:

27. ÁREA DA CONSTRUÇÃO:

DATA: **27/09/06**

28. PESQUISADOR: **FABIANA**